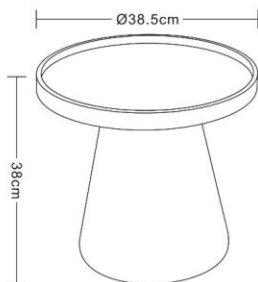


BASOON



- N:** Viktig! Les nøye og oppbevar for bruk senere.
D: Wichtig! Sorgfältig lesen und für spätere Verwendung aufbewahren.
UK: Important! Read carefully and retain for future reference.
F: Important! A lire soigneusement et à conserver.
SE: Viktigt! Läs noggrant och spara för senare behov.
ES: Importante. Leer cuidadosamente las instrucciones y guardar para futuras referencias.
I: Importante! Leggere attentamente e conservare per future necessità.

1-6

5002510

Rev1

N: For å unngå at møbelet får skader under montering anbefales det å montere møbelet på et mykt underlag, f.eks. på et teppe.

UK: Assembling of the furniture should take place on a soft surface e.g. carpet in order to avoid scratching during assembly.

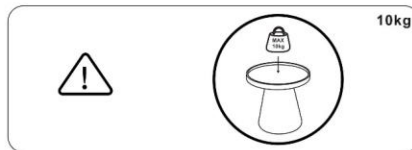
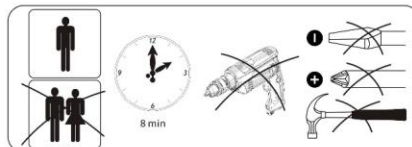
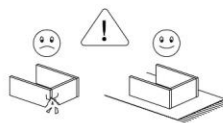
D: Um zu vermeiden, dass das Möbelstück gerissen wird, empfehlen wir unbedingt, es auf einer weichen Unterlage zu montieren - z.B. ein Teppich.

F: Afin d'éviter les rayures lors du montage, l'assemblage du meuble doit être effectué sur une surface douce - par exemple une couverture.

SE: För att möbelen inte ska repas vid montering bör den monteras på ett mjukt underlag - tex. på en matta.

ES: El montaje del sofa tiene que ser hecho en una superficie suave, como por ejemplo una alfombra o una manta, para evitar rozaduras durante el montaje.

I: Il montaggio del mobili dovrebbe essere eseguito su una superficie morbida, ad esempio su un tappeto, per evitare rigature dovute all'assemblaggio.

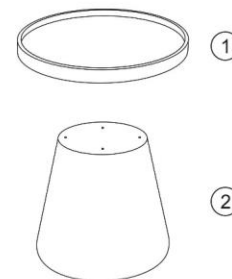


2-6

5002510

			CM
1	1	Ø38.5x3cm	1/4
2	1	Ø30x34.5cm	1/4


ID nr. 21049



3-6

5002510

ID nr. 21049 ✓

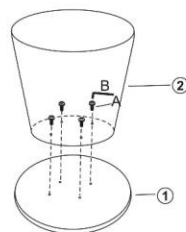


- N:** Dersom det skulle være nødvendig å bestille reservdelar, vennligst oppgi både modell- og delenummer.
D: Falls Sie Ersatzteile benötigen, geben Sie bitte Modellnummer und Teilenummer, die Sie in der Montageanleitung finden an.
UK: In case you need spare parts please indicate model number and part number shown in the assembly instruction.
F: Dans le cas où vous auriez besoin de pièces détachées, nous vous prions de bien vouloir indiquer la référence du produit et celle de la pièce en question.
SE: Om det blir nödvändigt att beställa reservdelar, var vänlig ange både modellnummer och del nummer på reservdelen.
ES: En caso de que usted necesitara alguna pieza de cambio, por favor, indicar modelo y número conforme aparece en las instrucciones.
I: Nel caso in cui siano necessarie delle parti di ricambio, indicare il numero del modello e il numero della parte indicati nelle istruzioni di montaggio.

4-6

5002510

1



2



5-6

5002510

NO:

Vedlikeholdsveiledning:

Kontroller og etterstram alle skraver regelmessig. Tørk av med en ren og tørt klut, (ikke bruk mikrofiber klut). NB! Ikke bruk såpemidler, ei heller sløpemidler, kjemikalier eller pussemidler som inneholder silikon. Unngå at møbelet blir eksponert for direkte sollys da det kan medføre at treet endrer farge. Fuktige flekker må fjernes omgående.